


Saarland

Statistisches
Landesamt



Statistische
Berichte

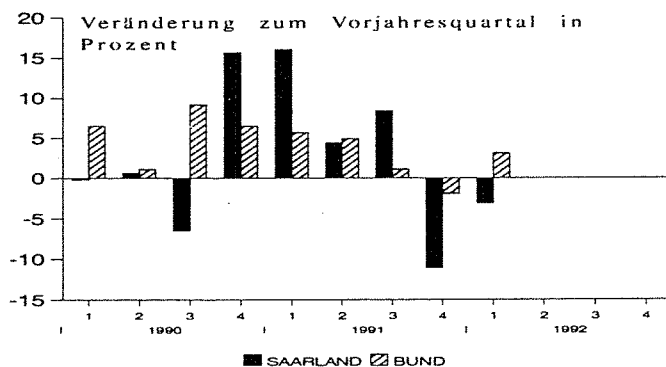
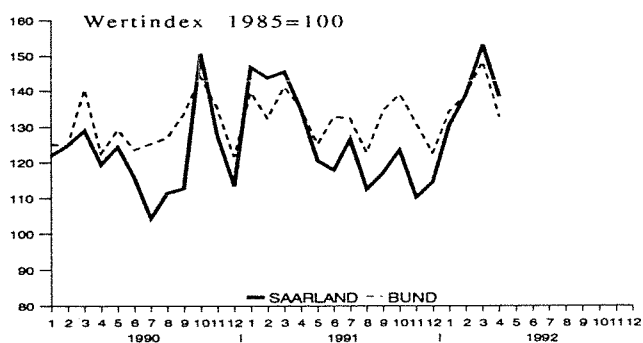
E 11 - m 4/92

Ausgegeben im Juni 1992

Einzelpreis: 4,-

Bergbau und Verarbeitendes Gewerbe im April 1992

Auftragseingang für das Verarbeitende Gewerbe im Saarland
und im Bundesgebiet (alte Bundesländer)



Herausgegeben vom:

Statistisches Landesamt
Saarland

Hardenbergstr. 3, W-6600 Saarbrücken

Tel.: (0681) 505-935

Telefax: (0681) 505-921

Btx: * 2039560 #

Nachdruck, auch auszugsweise, nur mit
Quellenangabe gestattet

Statistisches Landesamt SAARLAND SL5

Methodische Erläuterungen

1. Zweck, Art und Umfang der Erhebung

Die Ergebnisse des Monatsberichts für Betriebe im Bergbau und Verarbeitenden Gewerbe dienen der kurzfristigen Beurteilung der **konjunkturellen Lage** sowie der regionalen und sektoralen **Strukturpolitik**. Sie stellen eine unentbehrliche Grundlage für zahlreiche Entscheidungen der gesetzgebenden Körperschaften, der Bundes- und Landesregierungen der Verbände, Kammern und anderer Institutionen auf dem Gebiet der gesamten Wirtschaftspolitik dar. Ferner geben die Energiedaten Anhaltspunkte für den Bedarf an Brennstoffen und an Elektrizität und bilden damit eine wichtige Grundlage für Entscheidungen im Hinblick auf eine kontinuierliche **Energieversorgung** im bedeutendsten Bereich der Wirtschaft.

2. Rechtsgrundlagen

- Gesetz über die Statistik im Produzierenden Gewerbe (**ProdGewG**) in der Fassung der Bekanntmachung vom 30. Mai 1980 (Bundesgesetzblatt I S. 641).

- Artikel 2 der Verordnung zur Änderung statistischer Rechtsvorschriften (**Statistikbereinigungsverordnung**) vom 14. September 1984 (Bundesgesetzblatt I S. 1247),

- Gesetz über die Statistik für Bundeszwecke (Bundesstatistikgesetz - **BStatG**) vom 22. Januar 1987 (Bundesgesetzblatt I S. 462, 565), geändert durch Artikel 2 des Gesetzes vom 17. Dezember 1990 (Bundesgesetzblatt I S. 2837).

Erhoben werden die **Tatbestände** zu § 2 Buchstabe A Ziff. I Nr. 1 bis 5, 8 und 9 ProdGewG. Die Tatbestände zu § 2 Buchstabe A Ziff. I Nr. 8 ProdGewG werden nur mit den Monatsberichten März, Juni, September und Dezember für das zurückliegende Berichtsquartal erhoben.

3. Berichtskreis:

Der Berichtskreis des Monatsberichts umfaßt Betriebe von Unternehmen des Bergbaus und des Verarbeitenden Gewerbes mit im allgemeinen **20 und mehr Beschäftigten** sowie Betriebe des Bergbaus und des Verarbeitenden Gewerbes (einschl. Fertigteilbau) mit im allgemeinen 20 und mehr Beschäftigten von Unternehmen der übrigen Wirtschaftsbereiche (einschl. produzierendes Handwerk).

Als Ausnahme von der allgemeinen Abschneidegrenze "20 und mehr Beschäftigte" werden

folgende SYPRO-Zweige ab **"10 und mehr Beschäftigte"** einbezogen:

- 2512 - Gewinnung von Natursteinen, a.n.g.,
- 2516 - Gewinnung von Sand, Kies,
- 2591 - Herstellung von Transportbeton,
- 6816 - Herstellung von Kartoffelerzeugnissen, a.n.g.,
- 6825 - Obst- und Gemüseverarbeitung,
- 6847 - Talgsmelzen, Schmalzsiedereien,
- 6856 - Fischverarbeitung,
- 6872 - Mälzerei,
- 6873 - Alkoholbrennerei,
- 6875 - Herstellung von Spirituosen,
- 6879 - Mineralbrunnen, Herstellung von Mineralwasser, Limonaden,
- 6889 - Herstellung von Futtermitteln.

Für den SYPRO-Zweig 5311 Säge- und Holbelwerke gilt als Abschneidegrenze der "Jahreseinschnitt von mindestens **1 000 m³ Rundholz**".

Dem Wirtschaftszweig Bergbau sind auch die zu Bergbauunternehmen gehörenden Grubenkraftwerke zugeordnet.

4. Darstellung der Ergebnisse:

Die den Ergebnissen zugrundeliegende Darstellungseinheit ist der **Betrieb** als örtliche Einheit, im Unterschied zum **Unternehmen** als rechtliche Einheit, das aus mehreren Betrieben bestehen kann.

Der einzelne Betrieb sowie sämtliche für ihn erhobenen Merkmale sind dem Wirtschaftszweig zugeordnet, in dem der Schwerpunkt seiner Tätigkeit, gemessen an der Beschäftigtenzahl, liegt (Darstellung nach **hauptbeteiligten Wirtschaftszweigen**). Zusätzlich werden in Tabelle 8 (S. 8) Ergebnisse nach fachlichen Betriebsteilen nachgewiesen. Hierbei werden die Angaben von Betrieben, deren Erzeugnisse in mehrere Wirtschaftszweige fallen, auf die Zweige aufgeteilt, denen die einzelnen Betriebsteile ihrer Produktion entsprechend zuzurechnen sind (Darstellung nach **beteiligten Wirtschaftszweigen**). Da bei diesem Nachweis die sonstigen Bereiche eines Betriebes (z. B. Verwaltung, Handel, Transport) fachlich den produzierenden Teilen des Betriebes nicht zugeordnet werden können, sind die Summen (Beschäftigte, Umsätze) für Bergbau und Verarbeitendes Gewerbe insgesamt in dieser Tabelle für fachliche Betriebsteile entsprechend kleiner als die Summen in den Betriebstabellen.

5. Definitionen

Beschäftigte: Alle am Monatsende im Betrieb tätigen Personen einschl. tätiger Inhaber und mithelfender Familienangehöriger (auch un-

bezahlt mithelfende Familienangehörige, soweit sie mindestens ein Drittel der üblichen Arbeitszeit im Betrieb tätig sind), aber ohne Heimarbeiter. Einbezogen werden u.a. auch Erkrankte, Urlauber, Streikende und von der Aussperrung Betroffene, Saison- und Aushilfsarbeiter sowie Teilzeitbeschäftigte und Kurzarbeiter. Die Angestellten umfassen auch die kaufmännischen Auszubildenden (einschl. der Auszubildenden in den übrigen nicht-gewerblichen Ausbildungsberufen), die Arbeiter auch die gewerblich Auszubildenden.

Arbeiter: Alle zur Arbeiterrentenversicherung Pflichtigen (auch die infolge Überschreitens der Altersgrenze nicht mehr Pflichtigen), also Facharbeiter, angelernte Arbeiter, Hilfsarbeiter, ferner Umschüler und gewerblich Auszubildende.

Angestellte: Alle zur Angestelltenversicherung Pflichtigen (auch die infolge Überschreitens der Versicherungspflichtgrenze oder Altersgrenze nicht mehr versicherungspflichtigen Angestellten), einschließlich der tätigen Inhaber und Mitinhaber sowie der kaufmännisch und technisch Auszubildenden.

Geleistete Arbeiterstunden: Alle von den Arbeitern (einschl. der gewerblich Auszubildenden) tatsächlich geleisteten (nicht bezahlten) Stunden, einschl. Über-, Nacht-, Sonntags- und Feiertagsstunden.

Lohn- und Gehaltsumme: Bruttosumme (Bar- und Sachbezüge ohne jeden Abzug) ohne Pflichtanteile des Arbeitgebers zur Sozialversicherung; Lohn- und Gehaltzuschläge (einschl. Gratifikationen usw.) sind einbezogen. Nicht erfaßt werden dagegen allgemeine soziale Aufwendungen sowie Vergütungen, die als Spesenersatz anzusehen sind.

Umsatz: Umsatz aus eigener Erzeugung (einschl. Umsatz aus dem Verkauf von Energie und Nebenerzeugnissen und Abfällen sowie Entgelte für industrielle Dienstleistungen wie Reparaturen, Installationen und Montagen), Umsatz aus Handelsware und sonstigen nichtindustriellen Tätigkeiten (z.B. Erlöse aus Vermietung und Verpachtung, aus Lizenzverträgen, Provisionseinnahmen und aus Veräußerungen von Patenten).

Der Umsatz beruht auf Rechnungswerten (Fakturenwerten) **ohne** in Rechnung gestellte Umsatz-(Mehrwert-)steuer. Im Umsatz enthalten sind Verbrauchsteuern und Kosten für Fracht, Verpackung und Porto, auch wenn diese gesondert berechnet werden. Außerordentliche und betriebsfremde Erträge aus dem Verkauf von Anlagegütern, aus der Verpachtung von Grundstücken, Zinsen, Dividenden u. dgl. sind nicht im Umsatz enthalten. Da es sich

grundsätzlich um fakturierte Werte handelt, enthält der Umsatz auch nicht den Wert der Lieferungen, die innerhalb eines Unternehmens von Werk zu Werk stattfinden. Bei der Aufgliederung nach Ländern kann es daher vorkommen, daß Erzeugnisse, die in einem Land produziert werden, im Umsatz eines anderen Landes enthalten sind. Der regional gegliederte Umsatz entspricht daher z.T. nicht der Produktion in den einzelnen Ländern.

Umsatz aus Eigenerzeugung: Die aus der eigenen Produktion stammenden und die in Lohnarbeit bei anderen Unternehmen hergestellten Lieferungen und Leistungen sowie die ausgeführten Reparaturen, Montagen, Lohnarbeiten und Lohnveredlungen.

Inlandsumsatz: Umsatz mit Empfängern im Bundesgebiet sowie Umsätze mit den im Bundesgebiet stationierten ausländischen Streitkräften.

Auslandsumsatz: Umsatz mit Abnehmern im Ausland und - soweit einwandfrei erkennbar - Umsatz mit deutschen Exporteuren.

Auftragseingang: Gesamtwert der eingegangenen und angenommenen Aufträge ohne Umsatzsteuer für ausgewählte Wirtschaftszweige, ohne die Wirtschaftshauptgruppen Bergbau sowie Nahrungs- und Genußmittelgewerbe. Abgrenzung nach fachlichen Betriebsteilen. Basiswert der Meßzahlen ist der Monatsdurchschnitt des Jahres 1985.

Energieverbrauch: Gesamtverbrauch für Fabrikation, Heizung, Strom-, Gas- und Dampferzeugung usw. ohne die zur Brikett- bzw. Kokserzeugung verwendete Einsatzkohle sowie ohne selbsterzeugten Strom aus Kohle und sonstigen Quellen. Umrechnung in Ton-

nen Steinkohleneinheiten (SKE) nach folgendem Schlüssel:

Steinkohle und Steinkohlenbriketts = 1,0;
Steinkohlenkoks = 0,97; Rohbraunkohle = 0,27; Braunkohlenbriketts und -koks = 0,69;
leichtes Heizöl = 1,46; schweres Heizöl = 1,4;
1 000 kWh Strom = 0,123; 1 000 m³ Gas = 1,2.

Verbrauch von Orts-, Kokerei- und Ferngas, Erdgas und Erdölgas, umgerechnet auf einen Heizwert HO = 35 169,12 kJ/m³. Eine Kalorie entspricht 4,1868 Joule (J).

Anmerkung: Aufgrund von Spätkorrekturen im abgelaufenen Jahr können die Veränderungsraten zu den Vorjahresmonaten gegenüber den bereits veröffentlichten Absolutwerten abweichen.

SYPRO für den Bereich "Verarbeitendes Gewerbe" in der Gliederung nach Hauptgruppen, Wirtschaftsprüfung und -zweigen

Grundstoff- und Produktionsgütergewerbe

22	Mineralölverarbeitung
25	Gewinnung und Verarbeitung von Steinen und Erden
27	Eisenschaffende Industrie
28	NE-Metallerzeugung, NE-Metallhalbzeugwerke
29	Gießerei
3011	Stabziehereien, Kaltwalzwerke
3015	Drahtziehereien (einschließlich Herstellung von Drahterzeugnissen)
3030	Mechanik
40	Chemische Industrie
53	Holzbearbeitung
59	Gummiverarbeitung

Investitionsgüter produzierendes Gewerbe

3021	Herstellung von Gesenk- und leichten Freiformschmiedestücken, schweren Preß-, Zieh- und Stanzteilen
3025	Stahlverformung, Oberflächenveredlung, Härtung
31	Stahl- und Leichtmetallbau, Schienenfahrzeugbau
32	Maschinenbau
33	Straßenfahrzeugbau, Reparatur von Kraftfahrzeugen
36	Elektrotechnik
37	Feinmechanik, Optik, Herstellung von Uhren
38	Herstellung von Eisen-, Blech- und Metallwaren
50	Herstellung von Büromaschinen, Datenverarbeitungsgeräten und -einrichtungen

Verbrauchsgüter produzierendes Gewerbe

39	Herstellung von Musikinstrumenten, Spielwaren, Schmuck, Füllhaltern; Verarbeitung von natürlichen Schnitz- und Formstoffen; Foto- und Filmfabriken
51	Feinkeramik
52	Herstellung und Verarbeitung von Glas
54	Holzverarbeitung
56	Papier- und Pappeverarbeitung
57	Druckerei, Vervielfältigung
58	Herstellung von Kunststoffwaren
62	Lederverarbeitung
63	Textilgewerbe
64	Bekleidungsgewerbe
65	Reparatur von Gebrauchsgütern (ohne elektrische Geräte für den Haushalt)

Nahrungs- und Genußmittelgewerbe

68	Ernährungsgewerbe
----	-------------------

1. Auftragseingang
(Meßzahlen MD 1985 = 100)

Wirtschaftshauptgruppen Ausgewählte Wirtschaftszweige INSGESAMT		Monatsdurchschnitt Januar - April			Monatswerte			Veränderung in %	
					1991	1992		April 1992 gegenüber April 1991	Jan.-April 1992 gegenüber Jan.-April 1991
		1990	1991	1992	April	März	April		
Grundstoff- und Produktionsgütergewerbe	Insges.	88,7	96,8	94,3	100,2	90,3	95,3	- 4,9	- 2,6
	Inland	89,5	98,7	101,7	102,0	104,3	102,6	0,6	3,0
	Ausland	87,7	94,5	85,0	98,0	72,6	86,1	- 12,1	- 10,1
darunter:									
Eisenschaffende Industrie	Insges.	78,1	87,3	81,2	89,2	74,8	81,3	- 8,9	- 7,0
	Ausland	78,1	89,5	77,6	94,0	57,4	82,5	- 12,2	- 13,3
Ziehereien und Kaltwalzwerke	Insges.	107,9	116,5	111,1	117,7	119,4	111,1	- 5,6	- 4,6
	Ausland	107,5	97,8	91,8	101,5	97,5	93,0	- 8,4	- 6,1
Chemische Industrie	Insges.	81,1	94,1	97,7	96,8	102,3	106,0	9,5	3,8
	Ausland	53,3	55,7	58,7	57,4	62,6	62,6	9,1	5,4
Gummiverarbeitung	Insges.	111,6	118,1	113,2	118,7	113,0	113,1	- 4,7	- 4,1
	Ausland	122,8	128,6	118,0	122,7	119,1	115,4	- 5,9	- 8,2
Investitionsgüter produzierendes Gewerbe	Insges.	148,3	178,5	171,1	161,8	197,7	166,8	3,1	- 4,1
	Inland	167,9	215,6	216,3	208,4	234,1	215,5	3,4	0,3
	Ausland	125,9	136,2	119,5	108,7	156,3	111,2	2,3	- 12,3
darunter:									
Stahl- und Leichtmetallbau	Insges.	110,5	141,0	166,4	202,9	134,3	267,3	31,7	18,0
	Ausland	140,9	163,1	245,7	102,0	75,4	159,4	56,3	50,6
Maschinenbau	Insges.	170,6	150,9	163,2	160,3	184,8	159,2	- 0,7	8,2
	Ausland	145,9	102,5	139,1	105,9	199,4	106,5	0,6	35,7
Straßenfahrzeugbau	Insges.	141,9	219,5	172,7	158,3	237,1	157,7	- 0,4	- 21,3
	Ausland	123,2	147,9	112,0	109,6	155,1	111,1	1,4	- 24,3
Elektrotechnik	Insges.	153,2	179,8	197,8	183,7	205,7	178,9	- 2,6	10,0
	Ausland	88,9	125,4	120,0	124,0	123,1	124,9	0,7	- 4,3
Feinmechanik, Optik, H.v. Uhren	Insges.	164,0	273,0	298,8	272,5	358,0	269,1	- 1,2	9,5
	Ausland	159,6	384,3	574,3	317,0	788,6	417,0	31,5	49,4
Herstellung von EBM-Waren	Insges.	142,4	150,7	176,5	154,1	171,7	175,4	13,8	17,1
	Ausland	140,4	109,8	128,0	96,2	106,9	146,1	51,9	16,6
Verbrauchsgüter produzierendes Gewerbe	Insges.	136,6	144,4	164,4	155,4	171,9	164,2	5,7	13,9
	Inland	136,9	150,1	177,2	161,2	181,9	181,4	12,5	18,1
	Ausland	136,2	132,9	139,0	143,9	151,9	130,0	- 9,7	4,6
darunter:									
Holzverarbeitung	Insges.	113,6	133,3	153,8	146,2	149,9	173,2	18,5	15,4
	Ausland	120,4	142,8	131,7	165,4	140,3	146,7	- 11,3	- 7,8
Druckerei, Vervielfältigung	Insges.	138,8	137,9	159,4	144,7	160,1	189,7	31,1	15,6
	Ausland	148,0	142,2	179,4	142,9	194,7	178,6	25,0	26,2
Herstellung von Kunststoffwaren	Insges.	190,8	203,3	199,9	227,9	214,2	195,4	- 14,3	- 1,7
	Ausland	167,8	162,0	168,8	187,6	193,6	164,3	- 12,4	4,2
Bekleidungsgewerbe	Insges.	105,6	96,2	103,2	87,4	152,2	67,7	- 22,5	7,3
	Ausland	189,9	175,8	158,0	181,5	179,6	109,4	- 39,7	- 10,1
Verarbeitendes Gewerbe (ohne Nahrungs- und Genußmittelgewerbe)	Insges.	123,7	143,3	140,2	137,0	153,1	138,4	1,0	- 2,2
	Inland	133,5	162,2	166,6	161,1	177,0	167,0	3,7	2,7
	Ausland	111,6	119,6	107,2	106,8	123,2	102,6	- 3,9	- 10,4

2. Betriebe, Beschäftigung und Umsatz nach Kreisen im April 1992

Kreise	Betriebe	Beschäftigte	Geleistete Arbeiter- stunden	Bruttosumme der		Gesamt- umsatz ¹⁾	Umsatz aus eigener Erzeugung ¹⁾
				Löhne	Gehälter		
	Anzahl	1 000	1 000 DM				
Stadtverband Saarbrücken	221	48 814	4 624	131 706	77 471	856 385	770 222
Landkreis Merzig-Wadern	43	10 419	1 058	27 097	11 548	148 943	143 479
Landkreis Neunkirchen	69	15 126	1 501	42 987	17 097	292 707	261 481
Landkreis Saarlouis	122	28 589	3 118	93 918	31 347	952 629	937 144
Saarpfalz-Kreis	109	24 399	2 451	71 890	30 509	451 980	423 012
Landkreis St. Wendel	53	7 150	749	17 185	6 741	104 902	99 241
Saarland	617	134 497	13 501	384 783	174 713	2 807 546	2 634 579

1) Ab 1989 wird der Umsatz des Bergbaus ohne Kokskohlenbeihilfe nachgewiesen.

3. Betriebe, Beschäftigung, Umsatz, Auftragseingang und Energieverbrauch

Jahr Monat	Bergbau und Verarbeitendes Gewerbe insgesamt								
	Betriebe	Beschäftigte	Geleistete Arbeiter- stunden	Bruttolohn- u. -gehalt- summe	Umsatz aus eigener Erzeugung ¹⁾		Auftragseingang ²⁾		Energie- verbrauch ³⁾
					insgesamt	darunter Ausland	insgesamt	darunter Ausland	
	Anzahl		1 000		1 000 DM.		MD 1985 = 100		t SKE
1986	583	139 325	174 237	5 901 463	25 304 742	8 259 846	102,2	97,2	5 906 857
1987	589	135 522	169 053	5 919 650	24 976 998	8 071 644	99,1	95,1	5 553 011
1988	587	134 245	167 255	6 076 712	26 952 375	9 111 791	112,0	109,8	5 626 707
1989	605	135 981	169 336	6 396 689	28 583 907	9 959 504	118,6	110,7	5 789 536
1990	610	139 482	170 089	6 836 934	28 432 107	9 312 777	121,3	105,6	5 618 372
1991	630	138 625	164 798	7 109 916	29 892 960	8 995 438	126,0	99,6	5 711 302
Januar	633	139 993	15 057	558 891	2 625 932	799 287	146,8	130,0	
Februar	630	140 131	13 789	514 580	2 497 653	706 973	143,7	129,1	
März	628	139 019	14 178	530 989	2 526 738	701 060	145,5	112,6	1 586 874
April	627	138 529	14 683	537 564	2 690 170	800 789	137,0	106,8	
Mai	625	138 310	13 591	624 354	2 509 755	745 180	120,5	89,6	
Juni	627	138 226	13 522	622 156	2 450 137	785 055	117,8	87,9	1 402 958
Juli	629	138 711	12 516	594 012	2 114 133	598 435	126,6	104,8	
August	629	139 288	13 645	559 825	2 319 894	739 559	112,5	87,0	
September	630	138 669	14 169	553 812	2 562 642	772 284	117,1	85,7	1 257 959
Oktober	630	138 228	14 583	655 853	2 715 490	795 911	123,4	95,2	
November	629	137 685	13 518	683 272	2 710 606	896 416	110,2	73,9	
Dezember	629	136 668	11 519	674 624	2 169 831	654 494	111,2	92,1	1 463 511
1992									
Januar	621	136 134	14 232	559 277	2 712 525	955 101	130,4	86,5	
Februar	618	136 100	13 736	532 294	2 728 932	913 359	139,0	116,6	
März	617	135 352	14 202	555 640	2 801 435	802 776	153,1	123,3	1 512 518
April	617	134 497	13 501	559 416	2 634 579	740 670	138,4	102,6	
Mai									
Juni									
Juli									
August									
September									
Oktober									
November									
Dezember									

Jahr Monat	Bergbau			Grundstoff- und Produktionsgütergewerbe			Investitionsgüter produzierendes Gewerbe			Verbrauchsgüter prod. Gew., Nahrungs- u. Genußmittelgew.		
	Beschäftigte	Geleistete Arbeiter- stunden	Umsatz aus eigener Erzeugung	Beschäftigte	Geleistete Arbeiter- stunden	Umsatz aus eigener Erzeugung	Beschäftigte	Geleistete Arbeiter- stunden	Umsatz aus eigener Erzeugung	Beschäftigte	Geleistete Arbeiter- stunden	Umsatz aus eigener Erzeugung
	Anzahl	1 000	1 000 DM	Anzahl	1 000	1 000 DM	Anzahl	1 000	1 000 DM	Anzahl	1 000	1 000 DM
1986	24 521	30 233	3 760 692	34 105	42 517	7 197 797	58 208	75 185	11 205 180	22 491	26 302	3 141 073
1987	23 815	28 209	3 547 413	31 103	39 657	6 600 157	58 694	75 187	11 706 712	21 910	26 000	3 122 716
1988	22 577	25 519	3 656 580	30 666	40 336	7 052 031	59 354	75 784	12 938 285	21 648	25 616	3 305 479
1989	21 416	23 939	3 169 734	31 756	41 697	7 807 926	61 171	78 461	14 149 299	21 638	25 239	3 456 948
1990	20 369	23 120	3 200 513	32 313	40 180	6 947 386	63 999	80 817	14 659 849	22 801	25 972	3 624 359
1991	19 414	21 909	3 286 653	31 442	38 669	6 704 708	64 654	78 108	15 917 151	23 115	26 112	3 984 448
Januar	19 790	2 078	319 156	31 804	3 437	560 463	65 129	7 189	1 406 828	23 270	2 353	339 485
Februar	19 769	1 806	301 856	31 756	3 257	549 801	65 219	6 542	1 346 829	23 387	2 184	299 167
März	19 596	1 878	289 949	31 701	3 328	584 351	65 011	6 794	1 327 101	22 711	2 178	325 337
April	19 576	1 948	286 761	31 580	3 498	609 791	64 631	7 026	1 456 134	22 742	2 211	337 484
Mai	19 530	1 821	261 189	31 566	3 207	559 771	64 417	6 460	1 359 844	22 797	2 103	328 951
Juni	19 313	1 822	231 835	31 483	3 179	579 003	64 618	6 458	1 327 498	22 812	2 063	311 801
Juli	19 306	1 838	218 561	31 536	2 923	543 085	64 640	5 687	1 014 622	23 229	2 068	337 865
August	19 453	1 777	227 364	31 599	3 151	547 379	64 869	6 508	1 207 732	23 367	2 209	337 419
September	19 186	1 844	238 721	31 313	3 312	578 295	64 786	6 739	1 400 420	23 384	2 274	345 206
Oktober	19 227	1 904	305 546	31 211	3 375	623 719	64 430	6 958	1 414 108	23 360	2 346	372 117
November	19 199	1 757	316 449	31 092	3 205	547 103	64 205	6 394	1 503 187	23 189	2 162	343 867
Dezember	19 023	1 436	289 269	30 732	2 793	422 456	63 864	5 340	1 152 845	23 049	1 950	305 261
1992												
Januar	18 955	1 993	278 377	30 235	3 217	597 520	64 399	6 867	1 481 597	22 505	2 155	355 031
Februar	18 988	1 847	288 645	30 182	3 185	558 886	64 386	6 581	1 531 036	22 544	2 123	350 365
März	18 778	1 876	295 117	30 116	3 269	641 684	64 080	6 849	1 505 126	22 378	2 208	359 508
508April	18 809	1 775	242 028	29 925	3 155	616 956	63 882	6 532	1 419 441	21 881	2 039	356 154
Mai												
Juni												
Juli												
August												
September												
Oktober												
November												
Dezember												

1) Ab 1989 wird der Umsatz des Bergbaus ohne Kokskohlenbeihilfe nachgewiesen. 2) Nur Verarbeitendes Gewerbe (ohne Nahrungs- und Genußmittelgewerbe). 3) Ab 1985 wird der Energieverbrauch als Vierteljahreswert veröffentlicht.

4. Betriebe, Beschäftigung und Umsatz nach hauptbeteiligten Wirtschaftszweigen im April 1992

Nr. der Systematik	Wirtschaftsgruppe, Wirtschaftszweig	Be- triebe	Beschäftigte			Geleist. Arb.- stunden	Brutto- lohn- summe	Brutto- gehalt- summe	Gesamtumsatz		Umsatz aus Eigenerzeugung	
			Arbeiter	Ange- stellte	ins- gesamt				insgesamt	darunter Ausland	insgesamt	darunter Ausland
21	Bergbau	17	14 822	3 987	18 809	1 775	63 203	29 772	246 424	2 915	242 028	2 915
22	Mineralölverarbeitung	1										
25	Gew. u. Verarb. v. Steinen u. Erden	50	1 026	375	1 401	162	3 635	1 812	28 543	1 651	26 538	1 634
27	Eisenschaffende Industrie	6	12 323	3 168	15 491	1 651	48 319	16 996	344 542	110 119	344 495	110 119
28	NE-Metallerzeugung, NE-Metallhalbzeugwerke	1										
29	Gießerei	9	3 179	657	3 836	410	11 843	4 014	79 976	19 525	69 958	19 283
3011	Stabziehereien, Kaltwalzwerke	3	416	141	557	63	1 687	852	15 391	2 279	11 255	2 279
3015	Drahtziehereien (einschl. H.v. Drahterzeugnissen)	7	1 540	305	1 845	212	6 177	1 579	38 010	15 278	38 010	15 278
3021	H.v. Gesenk- u.l. Freiformschmiedest., schw. Preßl.	7										
3025	Stahlverformg., Oberflächenveredlg., Härtung	13	2 274	519	2 793	300	8 006	2 855	43 025	6 153	43 025	6 153
3030	Mechanik	5	117	28	145	17	256	100	1 071		1 071	
31	Stahl- u. Leichtmetallbau, Schienenfahrzeugbau	50	5 323	1 713	7 036	789	21 680	10 475	86 665	12 227	79 841	10 176
32	Maschinenbau	104	10 496	4 621	15 117	1 393	37 347	25 380	184 375	46 526	168 946	42 428
33	Straßenfahrzeugbau, Rep. v. Kfz usw.	51	17 692	3 059	20 751	2 245	74 399	18 146	892 973	377 864	835 315	373 195
36	Elektrotechnik, Rep. v. Haushaltsgeräten	47	6 595	2 715	9 310	841	20 237	14 685	150 836	22 301	141 399	21 387
37	Feinmechanik, Optik, H.v. Uhren	16	1 389	555	1 944	208	4 125	2 470	27 108	3 828	24 184	3 631
38	H.v. EBM-Waren	27	3 907	854	4 761	531	14 225	4 571	86 872	11 132	85 744	11 112
390	H.v. Musikinstrum., Spielwaren, Füllhaltern usw.	3	230	92	322	33	479	320	2 539	489	2 539	489
40	Chemische Industrie	17	616	641	1 257	84	2 153	3 490	35 011	4 523	32 972	4 097
50	H.v. Büromaschinen, ADV-Geräten u. Einr.	1										
51	Feinkeramik	2										
52	H.u. Verarb. v. Glas	5	189	75	264	28	651	308	7 901	2 852	3 780	563
53	Holzbearbeitung	11	713	175	888	101	2 839	871	19 325	4 807	18 733	4 779
54	Holzverarbeitung	24	849	305	1 154	120	2 508	1 406	15 427	2 201	14 938	2 192
56	Papier- u. Pappeverarbeitung	6	217	54	271	29	528	285	4 638	909	4 557	908
57	Druckerei, Vervielfältigung	21	1 484	1 258	2 742	208	5 332	6 693	44 493	8 177	44 440	8 177
58	H.v. Kunststoffwaren	14	1 516	412	1 928	206	4 899	2 650	46 066	15 771	44 677	15 633
59	Gummiverarbeitung	5	3 391	967	4 358	442	13 026	5 080	69 707	35 105	69 333	34 823
62	Lederverarbeitung	3	119	32	151	12	183	72	878	72	638	72
63	Textilgewerbe	3	242	128	370	40	796	706	26 496	4 258	26 496	4 258
64	Bekleidungsgewerbe	27	1 587	321	1 908	175	3 020	1 153	9 536	1 569	8 879	1 551
65	Rep. v. Gebrauchsgütern (oh. elektrische Geräte)	1										
68	Ernährungsgewerbe	60	5 019	2 957	7 976	699	15 483	10 556	180 590	8 695	140 193	8 518
	Bergbau	17	14 822	3 987	18 809	1 775	63 203	29 772	246 424	2 915	242 028	2 915
	Grundstoff- und Produktionsgütergewerbe	115	23 417	6 508	29 925	3 155	90 299	35 124	641 385	195 874	616 956	192 509
	Investitionsgüterproduzierendes Gewerbe	316	49 405	14 477	63 882	6 532	186 520	80 817	1 513 786	493 610	1 419 441	481 660
	Verbrauchsgüterproduzierendes Gewerbe	109	10 108	3 797	13 905	1 340	29 278	18 444	225 361	58 679	215 961	55 068
	Nahrungs- und Genussmittelgewerbe	60	5 019	2 957	7 976	699	15 483	10 556	180 590	8 695	140 193	8 518
	Bergbau und Verarbeitendes Gewerbe insgesamt	617	102 771	31 726	134 497	13 501	384 783	174 713	2 807 546	759 773	2 634 579	740 670

5. Beschäftigung und Umsatz nach hauptbeteiligten Wirtschaftszweigen im April 1992 Veränderung gegenüber dem gleichen Vorjahresmonat in Prozent

Nr. der Systematik	Wirtschaftsgruppe, Wirtschaftszweig	Beschäftigte			Umsatz aus eigener Erzeugung			Geleist. Arb.-stunden	Brutto-lohn-summe	Brutto-gehalt-summe	Brutto-lohn- u. -gehalt-summe
		Angestellte	Arbeiter	insgesamt	Inland	Ausland	insgesamt				
21	Bergbau	-2,16	-4,38	-3,92	-15,93	23,88	-15,60	-8,88	2,04	1,66	1,91
22	Mineralölverarbeitung										
25	Gew. u. Verarb. v. Steinen u. Erden	0,54	3,01	2,34	-0,58	-21,82	-2,21	-2,41	4,48	0,22	3,06
27	Eisenschaffende Industrie	-3,27	-5,89	-5,36	24,22	-18,17	6,57	-8,43	5,22	3,24	4,70
28	NE-Metallerzeugung, NE-Metallhalzeugwerke										
29	Gießerei	0,46	-7,61	-6,32	10,76	-8,80	4,57	-11,26	5,54	10,37	6,72
3011	Stabziehereien, Kaltwalzwerke	18,49	-3,48	1,27	-15,84	-19,75	-16,67	-13,70	2,06	18,01	6,86
3015	Drahtziehereien (einschl. H.v. Drahterzeugnissen)	-2,87	-9,57	-8,53	-13,16	-15,12	-13,96	-9,79	-0,99	1,35	-0,53
3021	H.v. Gesenk- u.l. Freiformschmiedest., schw. Preßt.										
3025	Stahlverformg., Oberflächenveredlg., Härtung	-4,24	-2,70	-2,99	-10,40	8,65	-8,09	-10,98	2,09	4,24	2,65
3030	Mechanik	-12,50	-22,52	-20,77	2,59		2,59	-19,05	-29,67	-23,08	-27,94
31	Stahl- u. Leichtmetallbau, Schienenfahrzeugbau	1,30	-3,13	-2,09	5,92	-68,94	-18,97	-8,57	-3,12	9,09	0,55
32	Maschinenbau	0,94	-1,78	-0,96	-13,57	-13,43	-13,53	-9,84	-5,28	8,31	-0,21
33	Straßenfahrzeugbau, Rep. v. Kfz usw.	-1,96	-2,75	-2,64	0,71	0,84	0,76	-6,18	9,45	7,51	9,07
36	Elektrotechnik, Rep. v. Haushaltsgeräten	13,65	-2,33	1,85	-2,37	-4,76	-2,74	-6,35	2,60	13,93	7,08
37	Feinmechanik, Optik, H.v. Uhren	17,58	23,03	21,42	28,92	98,20	36,06	24,55	43,43	19,79	33,53
38	H.v. EBM-Waren	4,79	-0,26	0,61	8,05	13,74	8,75	-5,18	5,71	0,42	4,37
390	H.v. Musikinstrum., Spielwaren, Füllhaltern usw.	8,24	-8,73	-4,45	0,89	-8,26	-1,01	-5,71	-3,43	17,65	4,04
40	Chemische Industrie	5,95	-19,27	-8,11	-8,53	5,65	-6,98	-30,00	-11,54	18,67	5,02
50	H.v. Büromaschinen, ADV-Geräten u. Einr.										
51	Feinkeramik										
52	H.u. Verarb. v. Glas		1,61	1,15	8,98	-18,17	3,90	3,70	10,53	11,19	10,74
53	Holzbearbeitung	-5,41	-2,60	-3,16	-6,20	-4,74	-5,83	-2,88	3,92	-14,61	-1,09
54	Holzverarbeitung	5,17	-5,35	-2,78	4,55	-5,84	2,89	-4,00	-0,67	12,30	3,63
56	Papier- u. Pappeverarbeitung	25,58	10,15	12,92	26,66	-0,33	20,17	-3,33	17,07	35,07	22,47
57	Druckerei, Vervielfältigung	0,88	-2,75	-1,12	22,99	32,92	24,70	-3,26	3,33	17,52	10,78
58	H.v. Kunststoffwaren	1,23	-4,53	-3,36	-11,59	-16,80	-13,49	-12,71	-2,25	15,37	3,30
59	Gummiverarbeitung	-3,01	-5,20	-4,72	-1,40	-8,46	-5,08	-11,60	2,36	3,32	2,62
62	Lederverarbeitung	-3,03	-6,30	-5,62	22,25	24,14	22,46	9,09	3,98	-2,70	2,00
63	Textilgewerbe										
64	Bekleidungsgewerbe	-27,87	-23,04	-23,89	-19,47	-56,24	-29,78	-30,56	-22,12	-21,51	-21,99
65	Rep. v. Gebrauchsgütern (oh. elektrische Geräte)										
68	Ernährungsgewerbe	-2,12	0,84	-0,28	5,75	15,26	6,28	-3,05	8,49	3,95	6,60
	Bergbau	-2,16	-4,38	-3,92	-15,93	23,88	-15,60	-8,88	2,04	1,66	1,91
	Grundstoff- und Produktionsgütergewerbe	-1,33	-6,27	-5,24	10,58	-14,80	1,18	-9,81	3,71	4,99	4,07
	Investitionsgüter produzierendes Gewerbe	2,81	-1,99	-0,94	-1,65	-4,17	-2,52	-7,03	3,47	8,57	4,96
	Verbrauchsgüter produzierendes Gewerbe	-2,84	-6,72	-5,69	12,44	-11,86	5,05	-10,07	-2,09	9,98	2,24
	Nahrungs- und Genussmittelgewerbe	-2,12	0,84	-0,28	5,75	15,26	6,28	-3,05	8,49	3,95	6,60
	Bergbau und Verarbeitendes Gewerbe insgesamt	0,14	-3,69	-2,81	0,24	-7,51	-2,07	-8,05	3,03	6,46	4,08

6. Beschäftigung und Umsatz nach hauptbeteiligten Wirtschaftszweigen Jan. bis April 1992
Veränderung gegenüber den Vorjahresmonaten in Prozent

Nr. der Systematik	Wirtschaftsgruppe, Wirtschaftszweig	Beschäftigte			Umsatz aus eigener Erzeugung			Geleist. Arb.-stunden	Brutto-lohn-summe	Brutto-gehalt-summe	Brutto-lohn- u. -gehalt-summe
		Ange-stellte	Arbeiter	insge-samt	Inland	Ausland	insge-samt				
21	Bergbau	-2,23	-4,49	-4,01	-7,57	-26,55	-7,81	-2,81	1,77	1,81	1,79
22	Mineralölverarbeitung										
25	Gew. u. Verarb. v. Steinen u. Erden	-0,20	3,63	2,57	14,19	-8,64	12,21	2,87	6,42	3,03	5,22
27	Eisenschaffende Industrie	-1,98	-5,38	-4,71	22,51	-11,05	8,54	-4,69	-0,20	2,33	0,47
28	NE-Metallerzeugung, NE-Metallhalzeugwerke										
29	Gießerei	0,11	-9,10	-7,64	5,78	0,78	4,18	-7,80	1,61	7,93	3,18
3011	Stabziehereien, Kaltwalzwerke	20,30	-2,60	2,28	-13,27	-14,85	-13,61	-6,14	-1,41	13,08	2,88
3015	Drahtziehereien (einschl. H.v. Drahterzeugnissen)	-3,26	-10,23	-9,15	1,48	-4,14	-0,90	-6,11	-2,17	0,45	-1,65
3021	H.v. Gesenk- u.l. Freiformschmiedest., schw. Preßf.										
3025	Stahlverformg., Oberflächenveredlg., Härtung	-2,81	-2,83	-2,83	0,12	2,27	0,40	-4,38	3,90	5,54	4,32
3030	Mechanik	-17,56	-20,79	-20,22	-21,91	-90,98	-23,79	-25,88	-28,00	-43,95	-33,12
31	Stahl- u. Leichtmetallbau, Schienenfahrzeugbau	1,84	-3,49	-2,25	-4,49	-26,39	-9,24	-8,40	-3,65	8,73	0,13
32	Maschinenbau	1,92	-1,16	-0,24	-3,55	14,74	0,80	-5,26	-2,36	8,68	1,75
33	Straßenfahrzeugbau, Rep. v. Kfz usw.	-3,67	-2,76	-2,89	-8,57	31,92	9,60	-2,17	3,26	6,67	3,94
36	Elektrotechnik, Rep. v. Haushaltsgeräten	7,75	-1,94	0,59	10,49	10,68	10,52	0,20	6,53	8,25	7,22
37	Feinmechanik, Optik, H.v. Uhren	20,26	23,64	22,63	39,34	89,02	44,28	27,19	47,69	22,52	37,09
38	H.v. EBM-Waren	4,69	-0,81	0,14	16,74	23,56	17,57	1,56	6,26	3,02	5,45
390	H.v. Musikinstrum., Spielwaren, Füllhaltern usw.	4,05	-8,51	-5,34	1,32	18,76	4,80	-7,59	3,04	11,17	6,00
40	Chemische Industrie	2,75	-15,70	-7,26	-8,42	2,37	-7,21	-24,89	-8,90	16,73	5,85
50	H.v. Büromaschinen, ADV-Geräten u. Einr.										
51	Feinkeramik										
52	H.u. Verarb. v. Glas	2,05	0,78	1,13	17,10	-22,76	8,84	6,54	6,62	11,96	8,27
53	Holzbearbeitung	-6,30	-2,05	-2,92	-0,82	-4,71	-1,82	0,74	6,21	-9,26	2,08
54	Holzverarbeitung	4,64	-5,71	-3,17	15,67	-6,70	12,15	-2,05	1,08	9,23	3,80
56	Papier- u. Pappeverarbeitung	25,86	13,29	15,63	39,52	7,64	31,84	16,04	22,97	35,91	27,30
57	Druckerei, Vervielfältigung	-0,32	-2,69	-1,62	9,13	18,28	10,87	0,70	4,56	9,70	7,29
58	H.v. Kunststoffwaren	0,74	-4,26	-3,24	2,45	-0,40	1,44	-7,34	0,94	9,18	3,62
59	Gummiverarbeitung	-0,64	-5,25	-4,27	4,92	-0,22	2,18	-1,64	5,27	5,22	5,25
62	Lederverarbeitung	0,77	-7,32	-5,70	9,52	56,90	12,68	-	3,51	-1,38	1,99
63	Textilgewerbe										
64	Bekleidungsgewerbe	-15,44	-14,31	-14,50	-6,48	-14,35	-8,41	-18,59	-11,35	-10,02	-10,98
65	Rep. v. Gebrauchsgütern (oh. elektrische Geräte)										
68	Ernährungsgewerbe	-3,91	-1,01	-2,07	5,55	-9,44	4,59	-2,44	3,60	4,99	4,16
	Bergbau	-2,23	-4,49	-4,01	-7,57	-26,55	-7,81	-2,81	1,77	1,81	1,79
	Grundstoff- und Produktionsgütergewerbe	-0,80	-6,10	-4,99	12,24	-7,34	4,82	-5,09	0,75	4,39	1,78
	Investitionsgüter produzierendes Gewerbe	2,06	-1,89	-1,03	-2,08	25,67	7,23	-2,65	2,38	7,85	3,98
	Verbrauchsgüter produzierendes Gewerbe	-1,57	-4,44	-3,68	17,88	-0,75	12,33	-5,77	0,92	6,17	2,83
	Nahrungs- und Genußmittelgewerbe	-3,91	-1,01	-2,07	5,55	-9,44	4,59	-2,44	3,60	4,99	4,16
	Bergbau und Verarbeitendes Gewerbe insgesamt	-0,10	-3,46	-2,69	1,82	13,42	5,19	-3,55	1,83	5,73	3,02

7. Kohle-, Heizöl-, Gas- und Stromverbrauch nach hauptbeteiligten Wirtschaftszweigen im 1. Quartal 1992

Nr. der Systematik	Wirtschaftsgruppe, Wirtschaftszweig	Energie-verbrauch insgesamt	Kohle-verbrauch	Heizölverbrauch		Gasverbrauch		Stromverbrauch	
		t SKE	t	t	t SKE	1 000 m³	t SKE	1 000 kWh	t SKE
21	Bergbau	598 319	686 136	4 259	6 052	31 057	37 268	409 926	50 420
22	Mineralölverarbeitung								
25	Gew. u. Verarb. v. Steinen u. Erden	5 965	-	1 466	2 109	2 354	2 823	8 411	1 033
27	Eisenschaffende Industrie	674 691	509 699	8 755	12 294	93 312	111 975	371 881	45 741
28	NE-Metallerzeugung, NE-Metallhalzeugwerke								
29	Gießerei	71 082	39 415	2 100	2 947	17 554	21 064	62 233	7 656
3011	Stabziehereien, Kaltwalzwerke	3 028	-	235	343	1 837	2 204	3 909	481
3015	Drahtziehereien (einschl. H.v. Drahterzeugnissen)	9 603	-	267	389	4 423	5 308	31 753	3 906
3021	H.v. Gesenk- u.l. Freiformschmiedest., schw. Preßf.								
3025	Stahlverformg., Oberflächenveredlg., Härtung	7 629	-	1 348	1 969	3 455	4 146	12 308	1 514
3030	Mechanik	42	-	14	20	7	8	111	14
31	Stahl- u. Leichtmetallbau, Schienenfahrzeugbau	4 231	-	1 242	1 814	1 345	1 614	6 530	803
32	Maschinenbau	10 441	-	2 058	3 006	3 133	3 757	29 900	3 678
33	Straßenfahrzeugbau, Rep. v. Kfz usw.	18 299	-	1 137	1 660	5 313	6 375	84 190	10 357
36	Elektrotechnik, Rep. v. Haushaltsgeräten	3 288	-	390	569	601	721	16 232	1 998
37	Feinmechanik, Optik, H.v. Uhren	3 829	-	160	233	2 233	2 679	7 464	917
38	H.v. EBM-Waren	6 773	-	792	1 156	2 584	3 102	20 447	2 515
390	H.v. Musikinstrum., Spielwaren, Füllhaltern usw.	97	-	40	58	-	-	322	39
40	Chemische Industrie	11 020	-	1 726	2 519	281	336	66 388	8 165
50	H.v. Büromaschinen, ADV-Geräten u. Einr.								
51	Feinkeramik								
52	H.u. Verarb. v. Glas	1 490	-	868	1 218	99	119	1 239	153
53	Holzbearbeitung	11 215	2 975	1 121	1 592	4 112	4 934	22 819	2 806
54	Holzverarbeitung	292	-	80	117	-	-	1 435	175
56	Papier- u. Pappeverarbeitung	286	-	104	152	42	51	672	83
57	Druckerei, Vervielfältigung	811	-	69	101	123	148	4 567	562
58	H.v. Kunststoffwaren	6 280	-	581	848	1 732	2 079	27 266	3 353
59	Gummiverarbeitung	17 438	-	1 933	2 736	9 749	11 698	36 491	4 487
62	Lederverarbeitung	50	-	31	45	-	-	44	5
63	Textilgewerbe	616	-	163	238	41	49	2 690	330
64	Bekleidungsgewerbe	753	-	185	270	279	334	1 209	149
65	Rep. v. Gebrauchsgütern (oh. elektrische Geräte)								
68	Ernährungsgewerbe	13 889	3 170	1 594	2 303	4 607	5 528	26 703	3 286
	Bergbau	598 319	686 136	4 259	6 052	31 057	37 268	409 926	50 420
	Grundstoff- und Produktionsgütergewerbe	804 444	552 089	17 766	25 167	133 724	160 464	604 224	74 317
	Investitionsgüter produzierendes Gewerbe	65 238	-	7 198	10 511	25 516	30 616	196 769	24 204
	Verbrauchsgüter produzierendes Gewerbe	30 628	-	2 122	3 048	16 943	20 332	66 250	8 147
	Nahrungs- und Genußmittelgewerbe	13 889	3 170	1 594	2 303	4 607	5 528	26 703	3 286
	Bergbau und Verarbeitendes Gewerbe insgesamt	1 512 518	1 241 395	32 939	47 081	211 847	254 208	1 303 872	160 374

8. Betriebe, Beschäftigte und Umsatz nach beteiligten Wirtschaftszweigen im April 1992

Nr. der Systematik	Wirtschaftsgruppe, Wirtschaftszweig	Betriebe	Beschäftigte			Umsatz			
		Betriebs- teile	Arbeiter	Ange- stellte	insge- samt	Inland	Ausland	insgesamt	Export- quote
		Anzahl				1 000 DM			%
21	Bergbau	18	14 956	4 002	18 958	238 986	2 915	241 901	1,21
22	Mineralölverarbeitung	1							
25	Gew. u. Verarb. v. Steinen u. Erden	51	1 003	361	1 364	24 903	1 634	26 537	6,16
27	Eisenschaffende Industrie	9	12 370	3 170	15 540	234 357	111 947	346 304	32,33
28	NE-Metallerzeugung, NE-Metallhalzeugwerke	1							
29	Gießerei	11	2 959	632	3 591	51 647	18 446	70 093	26,32
3011	Stabziehereien, Kaltwalzwerke	3	416	141	557	8 977	2 279	11 256	20,25
3015	Drahtziehereien (einschl. H.v. Drahterzeugnissen)	7	1 509	298	1 807	22 015	14 437	36 452	39,61
3021	H.v. Gesenk- u.l. Freiformschmiedest., schw. Preßt.	8							
3025	Stahlverformg., Oberflächenveredlg., Härtung	14	2 167	503	2 670	34 807	5 999	40 806	14,70
3030	Mechanik	5	117	28	145	1 071		1 071	
31	Stahl- u. Leichtmetallbau, Schienenfahrzeugbau	60	5 213	1 632	6 845	57 891	8 821	66 712	13,22
32	Maschinenbau	117	11 092	4 871	15 963	154 010	51 264	205 274	24,97
33	Straßenfahrzeugbau, Rep. v. Kfz usw.	52	16 934	2 594	19 528	443 800	364 487	808 287	45,09
36	Elektrotechnik, Rep. v. Haushaltsgeräten	55	6 526	2 673	9 199	120 294	21 437	141 731	15,13
37	Feinmechanik, Optik, H.v. Uhren	16	1 149	362	1 511	15 487	3 576	19 063	18,76
38	H.v. EBM-Waren	30	4 066	901	4 967	75 452	12 184	87 636	13,90
390	H.v. Musikinstrum., Spielwaren, Füllhaltern usw.	3	230	92	322	2 051	489	2 540	19,25
40	Chemische Industrie	21	929	728	1 657	33 564	4 350	37 914	11,47
50	H.v. Büromaschinen, ADV-Geräten u. Einr.	2							
51	Feinkeramik	5							
52	H.u. Verarb. v. Glas	5	187	74	261	3 216	563	3 779	14,90
53	Holzbearbeitung	11	608	141	749	10 649	3 363	14 012	24,00
54	Holzverarbeitung	28	1 023	332	1 355	18 134	3 563	21 697	16,42
56	Papier- u. Pappeverarbeitung	7	204	85	289	3 577	2 200	5 777	38,08
57	Druckerei, Vervielfältigung	22	1 507	1 262	2 769	36 336	8 400	44 736	18,78
58	H.v. Kunststoffwaren	16	1 510	415	1 925	28 812	15 733	44 545	35,32
59	Gummiverarbeitung	5	3 390	967	4 357	34 510	34 823	69 333	50,23
62	Lederverarbeitung	3	87	20	107	445	15	460	3,26
63	Textilgewerbe	3	214	40	254	21 802	2 419	24 221	9,99
64	Bekleidungsgewerbe	32	1 621	350	1 971	7 881	1 621	9 502	17,06
65	Rep. v. Gebrauchsgütern (oh. elektrische Geräte)	1							
68	Ernährungsgewerbe	65	4 924	2 891	7 815	131 674	8 518	140 192	6,08
	Bergbau	18	14 956	4 002	18 958	238 986	2 915	241 901	1,21
	Grundstoff- und Produktionsgütergewerbe	125	23 355	6 507	29 862	426 067	191 496	617 563	31,01
	Investitionsgüter produzierendes Gewerbe	354	49 022	13 985	63 007	931 137	481 510	1 412 647	34,09
	Verbrauchsgüter produzierendes Gewerbe	125	10 250	3 785	14 035	166 047	56 227	222 274	25,30
	Nahrungs- und Genussmittelgewerbe	65	4 924	2 891	7 815	131 674	8 518	140 192	6,08
	Bergbau und Verarbeitendes Gewerbe insgesamt	687	102 507	31 170	133 677	1 893 911	740 666	2 634 577	28,11

Abkürzungen

a.n.g.	= anderweitig nicht genannt
EBM	= Eisen, Blech, Metall
GJ	= Gigajoule
H.v.	= Herstellung von
J	= Joule
kJ	= Kilojoule
kWh	= Kilowattstunde
m ³	= Kubikmeter
MD	= Monatsdurchschnitt
SKE	= Steinkohleeinheit (1 t SKE = 29,3076 GJ)
SYPRO	= Systematik des Produzierenden Gewerbes
t	= Tonne

Zeichenerklärung

- a.n.g.= anderweitig nicht genannt
- 0= mehr als nichts, aber weniger als die Hälfte der kleinsten in der Tabelle nachgewiesenen Einheit
- = nichts vorhanden
- /= keine Angaben, da Zahlen nicht sicher genug
- = Zahlenwert unbekannt oder geheimzuhalten
- x= Tabellenfach gesperrt, weil Aussage nicht sinnvoll
- ()= Nachweis unter dem Vorbehalt, daß der Zahlenwert Fehler aufweisen kann